

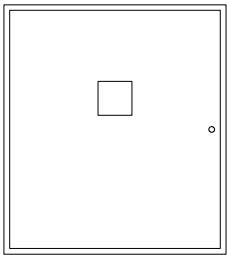







X - OSTATNÍ VÝROBKY			
označení	schéma	popis, rozměr (mm)	ks/ mb
X01	<p>Ilustrační obrázek:</p> 	<p>Větrací mřížka do dveří</p> <ul style="list-style-type: none"> - 2 ks mřížky pro jedny dveře - rozměry: 500x80 - materiál: buk - včetně vyříznutí otvoru dle mřížky do dveří 	62 ks dveří
X02	<p>Ilustrační obrázek:</p> 	<p>Střešní výlez do ploché střechy</p> <ul style="list-style-type: none"> - umístění střecha nástavby 6NP - půdorysný rozměr 700x700 - materiál ext. poklopu – ocelový pozink plech, poklop s vodotěsnou úpravou - uzamykatelný zevnitř - tepelně izolovaný 	1ks
X03	<p>Schéma prvku:</p> 	<p>Vnitřní hydrant - zapuštěný</p> <ul style="list-style-type: none"> - umístění: 5NP, 6NP - rozměr 700x700x225 - materiál dvířek nerez-ocelový plech - materiál krabice - ocel lakovaná - hadice tvarově stálá o jmenovité světlosti alespoň 19 mm s délkou hadice max. 30m - zámek - EURO - plombovací očka - další info zpráva PBR 	2ks
X04		<p>Slunolamy</p> <ul style="list-style-type: none"> - umístění: 4NP, 5NP, 6NP do ulice - půdorysný rozměr 2600x800 - materiál: hliník - dodávka včetně pomocných konstrukcí a kotevnic prvků 	34 ks

Veškeré prvky a povrchy viditelné v interiéru i v exteriéru musí být před osazením (případně před výrobou) předloženy architektovi ke schválení !

Dodavatelská dokumentace veškerých prvků musí být předložena ke schválení architektovi a projektantovi !





Technicko-obchodní doložka : Pokud bude konkrétní vybraný výrobek, aparatura či sestava vyžadovat (před výrobou či před dodáním) zpracování výrobní či dílenské dokumentace, vyhotoví tuto dokumentaci vybraný dodavatel na své náklady a před výrobou či objednávkou dodávky ji musí předložit k odsouhlasení autorovi projektu.

X05	<p>Ilustrační obrázek</p> 	<p>Dvířka do rozvaděče</p> <ul style="list-style-type: none"> - materiál plech pozink - rozměry dle stávajícího stavu, cca 800x900 mm - umístění: 4NP v ulici 	1ks
X06	<p>Ilustrační obrázek</p> 	<p>Teplovzdušný vysoušeč rukou</p> <ul style="list-style-type: none"> - umístění v hygienickém zázemí <p>Bezdotykový elektronický teplovzdušný sušák rukou k montáži na stěnu, nerezová ocel, povrch jemný matový, přední panel s povrchovou úpravou minimalizující otisky prstů a usnadňující údržbu, tloušťka materiálu 1,5 mm, bezdotykový provoz zajištěn infračerveným senzorem, automatické vypnutí po 60 vteřinách</p> <ul style="list-style-type: none"> - ilustrační obrázek je pouze orientační 	12 ks
X07	<p>Ilustrační obrázek:</p> 	<p>Zásobník papírových ručníků</p> <ul style="list-style-type: none"> - umístění v hygienickém zázemí <p>Zásobník papírových ručníků k montáži na stěnu, nerezová ocel, povrch jemný matový, přední panel s povrchovou úpravou minimalizující otisky prstů a usnadňující údržbu, tloušťka materiálu 1,5 mm, vložkový zámek s univerzálním klíčem, obsah 300 - 525 ručníků v závislosti na typu skladu</p> <ul style="list-style-type: none"> - ilustrační obrázek je pouze orientační 	8 ks
X08	<p>Ilustrační obrázek:</p> 	<p>Nástěnný držák na WC kartáč</p> <ul style="list-style-type: none"> - umístění v hygienickém zázemí 6. NP <p>Držák na kartáč pro údržbu WC k montáži na stěnu, nerezová ocel, povrch jemný matový, povrchová úprava předního panelu minimalizující otisky prstů a usnadňující údržbu, tloušťka materiálu 1,5 mm, bílá nylonová štětka s čističem okrajů, otvor na štětku napravo či vlevo v závislosti na připevnění, odnímatelná plastová odkapová miska</p> <ul style="list-style-type: none"> - ilustrační obrázek je pouze orientační 	7 ks

Veškeré prvky a povrchy viditelné v interiéru i v exteriéru musí být před osazením (případně před výrobou) předloženy architektovi ke schválení !

Dodavatelská dokumentace veškerých prvků musí být předložena ke schválení architektovi a projektantovi !


Technicko-obchodní doložka : Pokud bude konkrétní vybraný výrobek, aparatura či sestava vyžadovat (před výrobou či před dodáním) zpracování výrobní či dílenské dokumentace, vyhotoví tuto dokumentaci vybraný dodavatel na své náklady a před výrobou či objednávkou dodávky ji musí předložit k odsouhlasení autorovi projektu.

X09	<p>Ilustrační obrázek:</p> 	<p>Zásobník na toaletní papír - velké role</p> <p>- umístění v hygienickém zázemí 6. NP</p> <p>Držák velkých rolí toaletního papíru k montáži na stěnu, nerezová ocel, povrch jemný matový, povrchová úprava předního panelu minimalizující otisky prstů a usnadňující údržbu, tloušťka materiálu 1,5 mm, uzavřená schránka, dvě ozubené hrany k odtrhávání papíru, vložkový zámek s univerzálním klíčem, na jednu roli o maximálním průměru 295 mm</p> <p>- ilustrační obrázek je pouze orientační</p>	7 ks
X10	<p>Ilustrační obrázek:</p> 	<p>Dávkovač pěnového mýdla</p> <p>- umístění v hygienickém zázemí 6. NP</p> <p>Dávkovač pěnového mýdla k montáži na stěnu, nerezová ocel, povrch jemný matový, přední panel s úpravou minimalizující otisky prstů a usnadňující údržbu, tloušťka materiálu 1,5 mm, vložkový zámek s univerzálním klíčem, průzor v předním panelu, ovládací páčka z nerezové oceli</p> <p>- ilustrační obrázek je pouze orientační</p>	5 ks
X11	<p>Ilustrační obrázek:</p> 	<p>Odpadkový koš k montáži na stěnu</p> <p>- umístění v hygienickém zázemí 6. NP</p> <p>Odpadkový koš k montáži na stěnu, povrchová úprava předního panelu minimalizující otisky prstů a usnadňující údržbu, tloušťka materiálu 1,5 mm, objem cca 25 litrů, integrovaný držák sáčků</p> <p>- ilustrační obrázek je pouze orientační</p>	4 ks
X12	<p>Ilustrační obrázek:</p> 	<p>Odpadkový koš na dámské vložky pro montáž na stěnu</p> <p>- umístění v hygienickém zázemí 6. NP</p> <p>Koš na odpady a dámské vložky k montáži na stěnu, nerezová ocel, povrch jemný matový, povrchová úprava předního panelu minimalizující otisky prstů a usnadňující údržbu, tloušťka materiálu 1,5 mm, objem cca 6 litrů, sklápěcí samozavírací víko s dveřním závěsem</p> <p>- ilustrační obrázek je pouze orientační</p>	5 ks

Veškeré prvky a povrchy viditelné v interiéru i v exteriéru musí být před osazením (případně před výrobou) předloženy architektovi ke schválení !

Dodavatelská dokumentace veškerých prvků musí být předložena ke schválení architektovi a projektantovi !

Technicko-obchodní doložka : Pokud bude konkrétní vybraný výrobek, aparatura či sestava vyžadovat (před výrobou či před dodáním) zpracování výrobní či dílenské dokumentace, vyhotoví tuto dokumentaci vybraný dodavatel na své náklady a před výrobou či objednávkou dodávky ji musí předložit k odsouhlasení autorovi projektu.

X13	<p>Ilustrační obrázek:</p> 	<p>Velkoplošné zrcadlo bezrámové 1800x900</p> <ul style="list-style-type: none"> - umístění v hygienickém zázemí 6. NP - rozměr 1800x900 mm - lepené přímo na stěnu, zabroušené hrany - výška spodní hrany 1200mm 	1 ks
X14	<p>Ilustrační obrázek:</p> 	<p>Velkoplošné zrcadlo bezrámové 900x900</p> <ul style="list-style-type: none"> - umístění v hygienickém zázemí 6. NP - rozměr 900x900 mm - lepené přímo na stěnu, zabroušené hrany - výška spodní hrany 1200mm 	3 ks
X15	<p>Ilustrační obrázek:</p> 	<p>Automatický splachovač pisoáru</p> <ul style="list-style-type: none"> - umístění v hygienickém zázemí - podomítkové provedení, s elmag. ventilem, rámečkem, upevňovacími šrouby - včetně montážní sady - napájení z ext. zdroje, viz D.1.4.1 	5 ks

POZNÁMKY:

- TATO DOKUMENTACE NENAHRÁZUJE VÝROBNÍ DOKUMENTACI
- VŽDY PŘED ZAPOČETÍM VÝROBY OVĚŘIT ROZMĚRY NA STAVBĚ

Veškeré prvky a povrchy viditelné v interiéru i v exteriéru musí být před osazením (případně před výrobou) předloženy architektovi ke schválení !

Dodavatelská dokumentace veškerých prvků musí být předložena ke schválení architektovi a projektantovi !

Technicko-obchodní doložka : Pokud bude konkrétní vybraný výrobek, aparatura či sestava vyžadovat (před výrobou či před dodáním) zpracování výrobní či dílenské dokumentace, vyhotoví tuto dokumentaci vybraný dodavatel na své náklady a před výrobou či objednávkou dodávky ji musí předložit k odsouhlasení autorovi projektu.